

## NCA234G-V2 – Network Cell Analyzer 2G/3G/4G



Télécharger et installer l'application sur votre smartphone

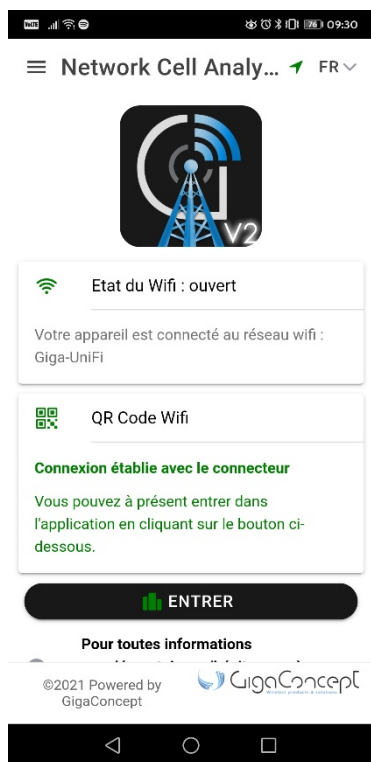
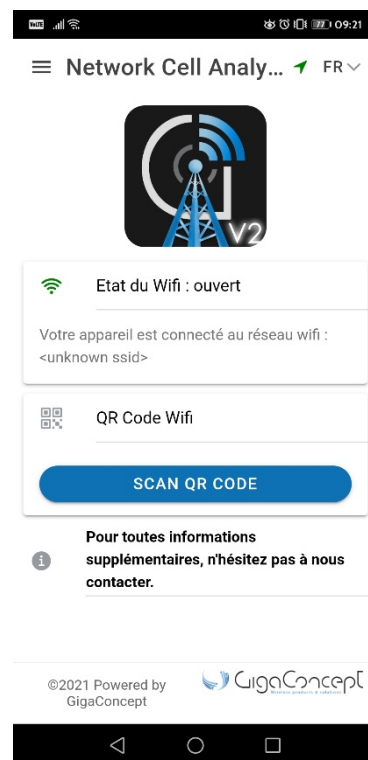
Android :

<https://play.google.com/store/apps/details?id=com.nca234g2.gigaconcept>

Apple :

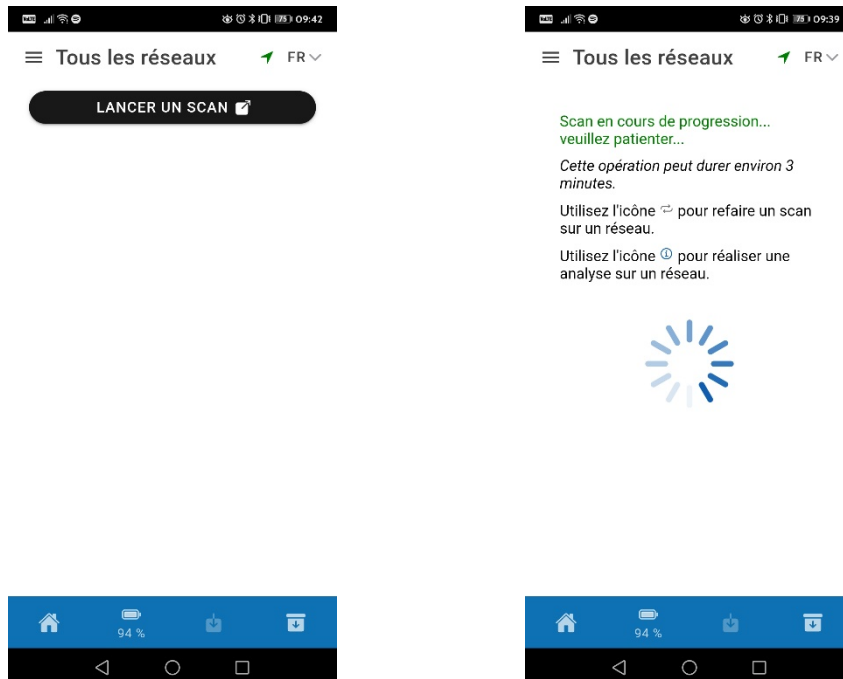
<https://apps.apple.com/us/app/network-cell-analyzer-v2/id1585992117>

- 1/ Allumer le connecteur NCA234G-V2
- 2/ Attendre que l'écran de ce dernier indique « prêt »
- 3/ Ouvrir l'application sur votre smartphone
- 4/ Accepter les différentes autorisations
- 5/ Cliquer sur le bouton « Scan QR Code » (cf image ci-contre).
- 6/ Attendre la connexion au réseau wifi du NCA234G-V2
  - si erreur de connexion, suivre les instructions :
    - désactiver les données mobiles
    - ou relancer l'application
    - ou se connecter au réseau wifi du connecteur avant le lancement de l'application

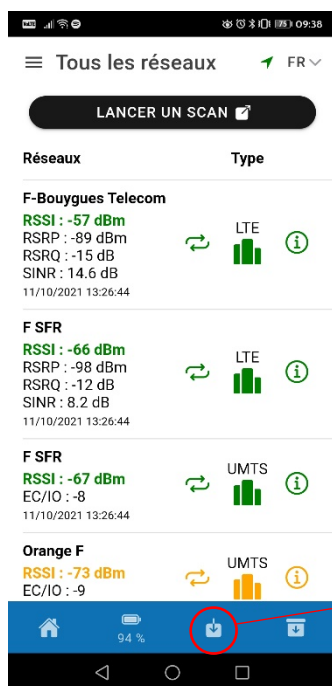


- 7/ Une fois la connexion effectuée, il ne reste plus qu'à lancer le scan.  
Pour cela, cliquer sur « Entrer » (cf image ci-contre).

8/ Cliquer ensuite sur « Lancer un scan », puis patienter 3 min après le lancement du scan.



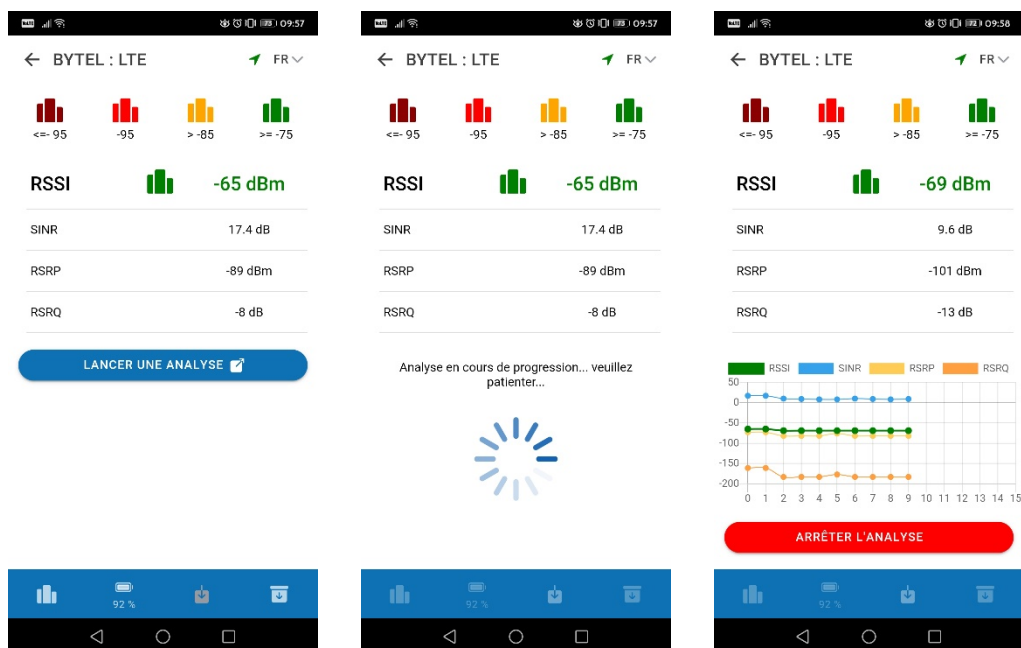
9/ Scan réussi, les données vont s'afficher, vous pouvez exporter les données (voir bouton dans le menu en bas de l'écran).



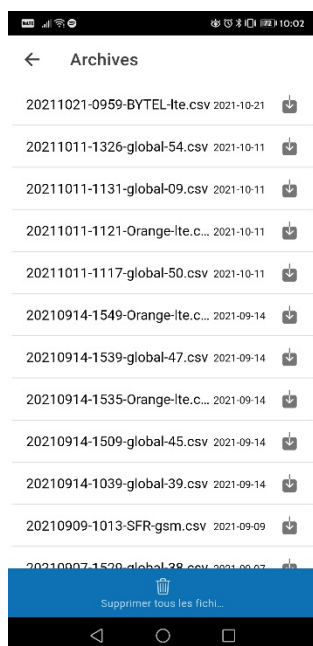
Export des données  
relevées au format .csv

10/ Choisir un opérateur (Bouygues, SFR, Orange...) et un réseau (LTE, GSM...) pour cela cliquer sur le symbole « i », de la ligne correspondante.

11/ Lancer une analyse, une fois sur la page correspondante

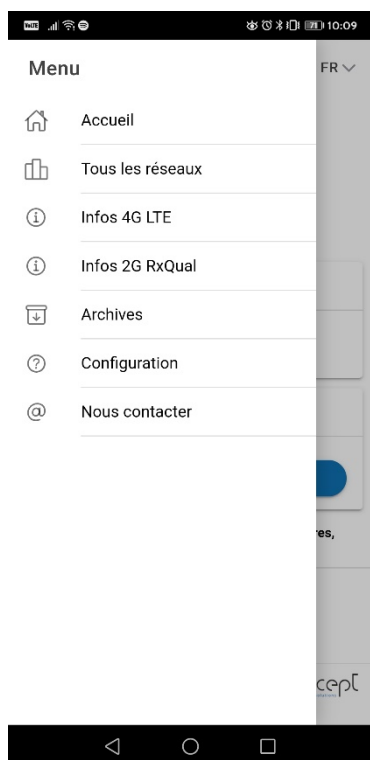


12/ En cliquant sur le bouton « export » vous archivez les résultats de vos différents scans.







## 13/ Explications des différents menus

### Menu principal



- Accueil : page d'accueil
- Tous les réseaux : page récapitulative suite au scan global
- Infos 4G LTE : informations pour comprendre les valeurs RSSI, RSRP, RSRQ, SINR
- Infos 2G RXQUAL : informations pour comprendre les valeurs RXQUAL des données 2G (GSM)
- Archives : page rassemblant tous les exports effectués
- Configuration : informations techniques de votre NCA234G-V2
- Nous contacter : page de contact

### Menu bas de l'application

	 94 %		
Accueil	Niveau de batterie du connecteur. Possibilité de rafraichir la valeur en cliquant dessus.	Cliquer pour export des données de la page en cours.	Archives des exports effectués